

DŮM KULTURY V OSTROVĚ
Vybudování kulturního a kreativního centra
Mírové nám. 733
363 01 Ostrov

Obec: Ostrov
Kraj: Karlovarský

DPS/ Dokumentace pro provedení stavby

ARC INT/ Architektonicko stavební část- Interiér D.1.1.FPP

Datum: 03/2024

Index aktuálnosti: B

TECHNICKÁ ZPRÁVA D.1.1.FPP.a

OBSAH

- A.1 IDENTIFIKAČNÍ ÚDAJE
- A.2 ÚČEL DOKUMENTACE
- A.3 PODKLADY
- A.4 BOURACÍ PRÁCE
- A.5 NÁVRH
- A.6 POVRCHY
- A.7 VESTAVNÉ PRVKY A MOBILIÁŘ
- A.8 TRUHLÁŘSKÉ VÝROBKY
- A.9 ZÁMEČNICKÉ VÝROBKY
- A.10 ZÁVĚREČNÁ USTANOVENÍ
- A.11 NAVAZUJÍCÍ DOKUMENTACE
- A.12 PŘÍLOHY

A.1 IDENTIFIKAČNÍ ÚDAJE

NÁZEV PROJEKTU

DKO- Interiér- Foyer a přidružené prostory

FÁZE

Projekt pro provedení stavby

MÍSTO STAVBY

Mírové nám. 733
363 01 Ostrov
Obec: Ostrov
Kraj: Karlovarský

INVESTOR

Město Ostrov

Jáchymovská 1
363 01 Ostrov

ÚDAJE O PROJEKTANTOVI

projektant části: Architektonicko stavební část- Interiér:

Ing. arch. Olga Růžičková

Gagarinova 510/21
360 20 Karlovy Vary
tel: 605 433 631
E-mail: olgaruz@atlas.cz

A.2 ÚČEL DOKUMENTACE

Tato část projektu řeší interiéry vstupních prostor a komunikací v DKO v Ostrově. Předmětem PD je úprava interiéru do původního stavu a citlivé zakomponování novodobých prvků jako je vestavěný stávající výtah u šatny nebo úprava mobiliáře.

Tyto prostory jsou to první, co člověk vidí při vstupu do DKO. Jsou zachovány v relativně neporušeném stavu pouze doplněny nevhodnými novodobými prvky (obklad stěn v zádveřích, necitlivě zakomponovány čistící rohože, vestavby výtahu).

Původní prvky jsou ve větší či menší míře poškozeny (povrchové úpravy, praskliny, chybějící části, neodborné vysprávkování).

Tato část PD se zaměřuje hlavně na obnovu a restaurování původních prvků.

Vstupní prostory zahrnují zádveř, šatnu a hlavní velké foyer. Odtud je vstup buď do jednotlivých provozních celků (kinosál/divadlo, T- klub, klubovny, kanceláře a kinokavárna/galerie), nebo po schodišti k víceúčelovým sálům, před kterými se nachází ještě malé vedlejší foyer. Dispozičně tato část DKO zůstává beze změn.

V této části dokumentace popisujeme:

- povrchy podlah, stěn a stropu a jejich barevnost
- výplně otvorů a jejich doplňujících prvků
- umístění a typ koncových elementů- svítidla
- popis vestavných prvků/mobiliáře

A.3 PODKLADY

Podklady - dokumenty

Podkladem pro řešení interiéru Velkého sálu a předsálí je:

- Digitální dokumentace poskytnutá investorem
- Původní PD z 50- tých let
- Průzkum a pasportizace uměleckých a řemeslných prvků výzdoby interiéru Kulturního domu v Ostrově nad Ohří (autoři: Marek Scheib, Adam Souček, Mgr. Art) z r. 2008
- Památkové zhodnocení (autoři: Jaroslav Krauz a kolektiv vedený J. Sedláčkem) z r. 2005
- Stanovení podmínek požární bezpečnosti- Návrh na instalaci požárních dveří (Josef Maier) z r. 2021
- Požadavky investora
- Místní šetření
- Navazující profese Elektroinstalace, MaR
- Koordinace se samostatnou PD Divadelní technika

A.4 BOURACÍ PRÁCE

Před zahájením stavby budou prostory vyklizeny a vyčištěny, bude odstraněn nevyhovující mobiliář a nepůvodní obklady a prvky. V upravovaném úseku budou sejmuty veškeré koncové prvky (svítidla, vypínače, čidla, kamery apod.), veškeré lišty, nástěnky, garnýže.

Před zahájením prací nutno chránit všechny umělecké předměty demontáží a následným depozitem, anebo důsledným zakrytím.

Strop

Do stávajících konstrukcí stropu nezasahujeme. Budou provedeny pouze povrchové úpravy. Po provedených průzkumech budou odstraněny výmalby stěn. Plastická výzdoba bude zbavena zbytečných nátěrů komolících její profilaci dle doporučeného postupu viz. PD Průzkum a pasportizace prvků.

Nové el. rozvody budou vedeny pod omítkou.

Stěny

Budou zbourány nepůvodní zazdívkové mezi zádveřím a bývalými pokladnami- viz PD Kanceláře.

Po provedených průzkumech budou odstraněny výmalby stěn. Plastická výzdoba bude zbavena zbytečných nátěrů komolících její profilaci dle doporučeného postupu viz. PD Průzkum a pasportizace prvků. Nástěnná malba, malby na skle a zrcadla budou ochráněny proti poškození.

Stávající dřevěný obklad bude opatrně demontován, rozebrány rozpadající se části, budou u něj odstraněny nepůvodní lakové vrstvy a nátěry. Sejmuty budou jen poškozené části dřevěného obkladu. U soklové a ukončovací lišty bude odstraněn černý nátěr. Kamenný obklad bude očištěn a ochráněn v průběhu stavby proti poškození.

V místech kde není obklad, bude provedena příprava na umístění podomítkových lišt u volných rohů.

Podlaha

V opravovaném prostoru bude odstraněna nepůvodní podlahová krytina (ref: čistící rohože). V případě odkrytí původních nášlapných vrstev bude nález vyhodnocen a případně provedena úprava řešení PD. Stávající dlažba- poničené nebo novodobé dlaždice budou odstraněny a nahrazeny replikou. Uvolněné budou znovu osazeny. U prostupů UT potrubí bude odstraněna dobetonávka a nahrazena replikami

původní dlažby. Stávající kamenný obklad schodiště a zachovalá keram. dlažba budou ochráněny před poškozením v průběhu stavby.

U nově dělaných úseků- odstranění nesoudržné podkladní vrstvy (lepidlo, maltové lože, popř. cement. potěr), budou odstraněny hrubé nerovnosti. Podlaha bude očištěna a připravena na aplikaci samonivelační stěrky.

Nově budované vrstvy budou provedeny dle TP výrobce- velikosti dilatačních polí, pokládka apod.

V zádveří bude odpojen a následně odstraněn vývod studené vody.

Výplně

Stávající výplně dveří (včetně prahů a zárubní) - viz odstavec A.8.

Stávající okna budou ochráněna proti poškození v průběhu stavby. Doplnky viz A.8.

Odpad

Během výstavby bude všechen odpad vzniklý při stavební činnosti likvidován v souladu se zákonem č.541/2020 Sb. O odpadech a o změně některých dalších zákonů ve znění pozdějších změn (dále jen zákon o odpadech), jeho prováděcích předpisů. Odpad bude na staveništi tříděn a ukládán přímo na transportní vozidla, nebo do kontejnerů umístěných na ploše staveniště pro následný odvoz. Přednostně budou odpady druhotně využity (stavební recykláž, dřevní hmota, železo). Materiálové využití bude mít přednost před jejich uložením na skládku nebo jiným využitím odpadů.

Na stavbě bude omezován vznik odpadů v souladu s EU Construction and Demolition Waste Management Protocol a budou brány do úvahy vždy nejlepší dostupné techniky sloužící k odstranění nebezpečného odpadu a znovuvyužití materiálů. *Dříve zmíněné bude v souladu s odpadovou legislativou zejména zákonem č. 541/2020 Sb., o odpadech a navazujícími právními předpisy vyhláškou č. 273/2021 Sb., o podrobnostech nakládání s odpady a vyhláškou č. 8/2021 Sb., Katalogem odpadů, doplněné metodickým návodem pro řízení vzniku stavebních a demoličních odpadů a pro nakládání s nimi- viz výše.*

A.5 NÁVRH

Návrh řeší interiéry vstupních prostor a hlavního schodiště.

Vychází z digitální dokumentace poskytnuté investorem, původní PD z 50- tých let a ze „Stanovení podmínek požární bezpečnosti- Návrh na instalaci požárních dveří“.

Stavba je umístěna v 1., 2. a 3.np DKO v Ostrově.

Jedná se o zachovalý prostor s minimálními novodobými zásahy. Nevhodné úpravy se týkají nevhodných vysrávek poškozených částí, nevhodné doplnění- stěnové obklady, plastové nýty u zrcadel, apod.

Vzhledem k tomu, že je tento prostor nejvíce používán, jsou zde výrazně poškozeny nášlapné vrstvy, velké otevíravé dřevěné stěny mezi zádveřím a foyer, hojně užívané dveře mezi divadlem a foyer, dřevěné obklady včetně krytů topení, mříže.

V návrhu je řešeno převážně restaurování poškozených částí, popř doplnění vhodnějším mobiliářem- šatní věšáky. Cílem je uvést stav těchto prostor do maximální možné původní podoby a začlenění novodobých prvků.

V prostorách sálu budou obnoveny původní povrchy- barevnost maleb, moření truhlářských výrobků, obnova zámečnických prvků. Dřevěné obklady stěn jsou doplněny replikami (v šatně), tak aby logicky prostor dotvořily a uzavřely. Stávající šatní pult bude demontován a deportován. Budou provedeny lokální opravy povrchů. Po rekonstrukci prostor se vrátí na původní místo.

V části řešených prostor budou nově udělány rozvody elektro (navazující PD).

Svislé konstrukce

Nosné- Stavebními úpravami nezasahujeme do žádné nosné zdi ani sloupů.

Příčky- V návrhu jsou odstraněny nepůvodní vyzdívky mezi zádveřím a bývalými pokladnami. Dozděno příčkou tl. 100- plynosilikát viz. PD Kanceláře. Vytvoření niky reflektující protilehlý vstup do infocentra. Nika bude esteticky pojednána dtto vstup- zárubeň – rámová, profilace a barevnost dtto zárubeň u dveří do Info. Výplň- kovová tabule- reklamní plocha umožňující prezentaci programu a upoutávek.

U zděných příček založení na pás živičné izolace a maltové lože na pevném podkladu (podklad se nesmí drolit). Příčky budou kotveny z boku ke stávajícím stěnám, poslední řada se ukotví ke stropu. Do každé 2. spáry, kde se bude plynosilikátová příčka napojovat k ostatní kci, budou vloženy nerez. spojky zdíva. Tímto způsobem přikotvit i k nadpraží. Od stávajících konstrukcí bude nová příčka oddílována montážní pěnou nebo minerál. vlnou.

Přechody jednotlivých dozdívek a rozdílných materiálů budou zpevněny vnitřními armovacími podomítkovými sítěmi.

SDK konstrukce- nové opláštění stávající KAN- šachtová předstěna třístranná

Vodorovné konstrukce

V rámci rekonstrukce interiéru není zasahováno do vodorovných konstrukcí.

ESI, ESB- v části prostoru budou repasována stávající svítidla, nově budou přidány zásuvky v zádveří a u vstupů do divadelního sálu- viz navazující PD Elektro.

UT- původní funkční rozvody budou ponechány na povrchu a nově natřeny- barva bílá. Nefunkční budou odstraněny. Tělesa- revize.

MaR- v prostoru šatny je nový rozvaděč MR1 viz PD MaR.

Samostatná PD Divadelní technika- U vstupů do divadelního sálu dochází ke křížení projektu Interiéru a Divadelní techniky. **Nutná koordinace v návaznosti stavebních prací!**

A.6 POVRCHY

Strop

Omítky

Ve vedlejších prostorách (šatna, schodiště)- opravy a doplnění stáv. váp. omítky hladké + omítky štukové, přepěnění- rozsah viz tabulka místností, 2x vnitřní výmalba- barevnost viz výkresová část.

Reprezentativní prostory plastická výzdoba- sádra (rozsah viz tabulky místností)- lokální vyspravení poškozených nebo chybějících částí + nová výmalba. Po provedených průzkumech bude stávající malba odstraněna. Barevná výmalba musí vycházet z provedených průzkumů a z principu výmalby zámeckých sálů. Barevnost bude korespondovat s barevností sálů, odstín dle provedených průzkumů.

Vystupující ozdobné prvky- barva bílá, tektonické prvky barva dle průzkumů (předpoklad- světlé modrofialová).

Stěny

Omítky- stávající omítky budou lokálně vyspraveny (nesoudržné plochy, nerovnosti), budou zaomítnuty drážky po rozvodech elektro- bude provedena penetrace podkladu a nové štuk. omítky. V celém rozsahu přepěnění + 2x vnitřní výmalba. (Omítky musí být jak vodorovně tak i svisle provedeny v rozměrových tolerancích daných normovými předpisy, technologickými předpisy dalších navazujících vrstev, nebo na základě dohody s objednatel.)

Po provedených průzkumech bude stávající malba odstraněna. Barevná výmalba musí vycházet z provedených průzkumů a z principu výmalby zámeckých sálů. Barevnost bude korespondovat s barevností malého sálu a předsálí, odstín dle provedených průzkumů.

Vystupující ozdobné prvky- barva bílá, tektonické prvky barva dle průzkumů (předpoklad- světlé a středně modrofialová).

Mechanicky namáhané rohy stěn bez obkladů (ne kouty) budou zpevněny (vyztuženy) systémovou podomítkovou rohovou lištou z pozinkovaného ocelového plechu. Při zpracování omítek bude použito takového nářadí, aby nedocházelo k poškození ochranných vrstev podomítkových lišt a jejich následné korozi vlivem aplikace navazujících povrchových úprav – nátěrů a maleb. Lišty budou do výšky 2m.

Nástěnná malba- v obdélníkovém šířkovém rámu. Očištění povrchu malby od hrubých nečistot pomocí vlasových štětců. Restaurování díla- postupovat dle doporučení uvedeného v průzkumech. Součástí bude restaurátorská zpráva a fotodokumentace. Práce bude provedena odbornou firmou na restaurování. Po ukončení restaurátorských prací bude zajištěno zakrytí malby a ochrana proti poškození do doby ukončení stavby a předání díla investorovi.

Malby na sklech- viz A.7

Kamenný obklad

Umělý mramor- obložení sloupů foyer a schodišťových pilířů.

Restaurování bude provedeno dle doporučení uvedeného v průzkumech.

Budou vyjmuty nevhodné tmely a nesoudržné části. Přichycení partií oddělených od podkladu injektáží, doplnění chybějících částí novou štukovou hmotou- probarvení dtto stávající obložení- zapojení struktury žil- plynulé navázání na originál. Lokální menší poškození- drobné tmelení prasklin a vrypů novou štukovou hmotou. Povrch bude následně přebroušen do jedné roviny s původními prvky a do stejné hladkosti pomocí brusných past. Po té bude provedeno voskování a rozleštění.

Součástí bude zpráva a fotodokumentace.

Práce bude provedena odbornou firmou na restaurování umělého kamene.

Objektová dilatace- tmelení.

Dřevěný obklad

původní. Obklad je lokálně provázán se skříňkami (kryty) topení. V místě, kde chybí, bude doplněn replikou.

Sokly

u podlahy (v místech, kde není dřevěný obklad s okopnicí) sokl- původní 150/100mm s podžlábkem, v místech poškození doplněn replikami.

Na stěnách jsou umístěny prvky mobiliáře (budou restaurovány viz A.7) a ochráněny proti poškození.

Na stěnách i stropě jsou umístěny koncové elementy profesí- viz navazující PD profesí + výkresová část.

Stávající rozvody UT budou opatřeny novým nátěrem.

Podlaha

P.VF.01, P.MF.01

- Keramická dlažba, replika stávající původní dlažby 100/100- šedobéžová
- Tenkovrstvá pružná malta pro pokládání keramických obkladů stěn a podlah
- Samonivelační vyrovnávací podlahová hmota tl. 10mm (včetně penetrace)
- Stávající podlaha- očištěná (bet. mazanina + žb monolitický trámový strop)

P.VF.02, P.MF.02

- Stávající kamenný obklad schodišťových stupňů, podstupnic a schodnic
- Stávající podkladní a nosné vrstvy

P.VF.03, P.MF.01

- Volně ložená čistící rohož v náběhovém rámu
- Keramická dlažba, replika stávající původní dlažby 100/100
šedobéžová/ červená/ mozaika- vzor navazuje na stávající!
- Tenkovrstvá pružná malta pro pokládání keramických obkladů stěn a podlah
- Samonivelační vyrovnávací podlahová hmota tl. 10mm (včetně penetrace)
- Stávající podlaha- očištěná (bet. mazanina + žb monolitický trámový strop)

Dlažba

Původní- terakota doplněna mozaikou. Rozměry dlaždic 100/100- s minimální spárou. Sokl 150/100- s podžlábkem- barva šedobéžová.

Povrch bude očištěn, provedení revize. Poškozené dlaždice včetně nevhodných doplňků (nepůvodní dlažba) a cementových potěrů budou odstraněny, bude provedena revize podkladů u uvolněných a popraskaných dlaždic. Poškozená místa doplnit replikami původních dlaždic. Obnovení původního vzoru a členění dlažby. Dlažba bude v celé ploše přespárována.

Přechody mezi dlažbou a jinými povrchy- v sousedních místnostech- stávající dubové prahy, přechodové lišty. Přechod materiálů je vždy pod dveřním křídlem.

V případě odkrytí stávající dlažby pod odstraněnými nášlapnými vrstvami (čistící rohože na podestách) bude povrch očištěn a provedena revize.

Spáry

Spárovací hmota světle šedá. Vzorek předloží dodavatel architektovi ke schválení.

Dilatace v dlažbě- tmelením

Kamenný obklad- schodiště

Restaurování bude provedeno dle doporučení uvedeného v průzkumech.

Bude provedena pasportizace původních prvků a jednotlivých desek a bloků včetně zákresu původního osazení. Rozebrání poškozených partií, vyčištění jednotlivých desek, v případě většího poškození- přebroušení , popř. doplnění novými deskami ze shodného mramoru. Spárování jednotlivých desek, drobné tmelení a patinace.

Součástí bude zpráva a fotodokumentace.

Práce bude provedena odbornou firmou na restaurování kamene.

Prahy

U původních dveří, kde je dubový práh, bude práh očištěn a nalakován- 2 x dvousložkový PUR rozpouštědlový vysoce odolný lak, určený pro silné provozní zatížení + jednosložkový základní parketový lak.

Dilatace v podlahových konstrukcích budou provedeny v systémovém a certifikovaném řešení. Typ úpravy dilatace musí být navržen dle konkrétních nároků na provoz a daný typ pohybu dilatace. Typ lišty bude určen odsouhlasením předloženého vzorku.

Dodavatel musí postupovat dle technologických postupů výrobců jednotlivých materiálů a řídit se technickými předpisy pro zvolené materiály a systémy (zejména kombinace stavební chemie, příprava a vhodnost podkladu pro předepsanou úpravu atd.).

A.7 VESTAVNÉ PRVKY A MOBILIÁŘ

Viz. výkresová část

VF/M01- Zrcadlo

3400/1700

Stávající: 2 řady- složeno z 10ks jednotlivých zrcadel + nýty

rám. štuk, barva rámu- bílá/ lišta zlatá- v dobrém stavu

Původní skla zaoblená hrana + náhrada nepůvodních s rovnou hranou/ nezabroušená

Nepůvodní plastové nýty nahradit replikami původních rozměrných nýtů z poniklovaného kovu

VF/M02- Zrcadlo

1700/2600

Stávající: 2 řady- složeno z 8ks jednotlivých zrcadel + nýty

lišta zlatá- v dobrém stavu

Původní skla zaoblená hrana- lokálně zčernalá + náhrada nepůvodních s rovnou hranou/ nezabroušená

Nepůvodní plastové nýty nahradit replikami původních rozměrných nýtů z poniklovaného kovu

VF/M03- Lavice

4000/560/380

Lavice- povrch z umělého mramoru + odnímatelný dřevěný sedák

Umělý mramor vykazuje četná poškození, praskliny, nevhodné zásahy a vysprávkky, odpadnutí některých partií

- Restaurování bude provedeno dle doporučení uvedeného v průzkumech.

Budou vyjmuty nevhodné tmely a nesoudržné části. Přichycení partií oddělených od podkladu injektáží, doplnění chybějících částí novou štukovou hmotou- probarvení dtto stávající obložení- zapojení struktury žil- plynulé navázání na originál. Lokální menší poškození- drobné tmelení prasklin a vrypů novou štukovou hmotou. Povrch bude následně přebroušen do jedné roviny s původními prvky a do stejné hladkosti pomocí brusných past. Po té bude provedeno voskování a rozleštění.

Součástí bude zpráva a fotodokumentace.

Práce bude provedena odbornou firmou na restaurování umělého kamene.

- Dřevěný sedák- přebrousit , odstranění nepůvodních nátěrů – moření tmavě

VF/M04- Závěsy a záclony

Závěsy, 2 x 1000/ v= cca 2000(3100) á okno

barva tmavě červená- vínová se stříbrným vzorem, uchycení pomocí háčků a kroužků. Uchycení skryto v garnýži.

+ Záclony, 2 x 1000 / v=. cca 2000(3100) á okno, barva bílá, hladké bez struktury a vzoru.

U textilií (závěsy a záclony) protipožární impregnace.

VF/M05- Šatní věšáky

Viz DET 01

Nově navržené šatní věšáky 1260/400/2900- mobilní.

Ocelová konstrukce svařovaná – jekl 30/30- sváry zabrousit, v kombinaci s dřevěným „botníkem“. Boky MDF + dýha, odkladové plochy masiv- tmavé moření. Záda botníku (prostředí)- dřevaný plech. Lišty s háčky masiv tl. 18mm/ 200mm- tmavé moření. Háčky 2+1- barva černá.

Ocelové konstrukce- barva dtto zábradlí schodiště – červenohnědá.

MF/M01- Zrcadlo

4450/1750

Stávající: 2 řady- složeno z 20ks jednotlivých zrcadel + nýty

lišta zlatá- v dobrém stavu

Původní skla zaoblená hrana- lokální poškození- škrábance/ nepatrné začernání

Nýty z poniklovaného kovu

Barevné malby na sklo (VS-MS/V03)- řešeno v PD Velký sál a předsálí, PD Malý sál

Očištění povrchu malby od hrubých nečistot pomocí vlasových štětců. Restaurování díla- postupovat dle doporučení uvedeného v průzkumech. Součástí bude restaurátorská zpráva a fotodokumentace. Práce bude provedena odbornou firmou na restaurování. Po ukončení restaurátorských prací bude zajištěno jejich zakrytí a ochrana proti poškození do doby ukončení stavby a předání díla investorovi.

Součástí je oprava rámu a dřevěného obložení parapetu (MF/T04)- tmavé moření.

Pozn.:

Všechny popsané položky zahrnují výrobu, dodávku a montáž konstrukcí včetně veškerého spojovacího a upevňovacího materiálu. Dodavatel je povinen do doby převzetí díla zajistit jejich ochranu zakrytím foliemi apod. Před převzetím díla budou hotové konstrukce omyty, zbaveny prachu a stavebních nečistot. Všechny rozměry nutno ověřit na stavbě!

Koncové elementy

Svítlidla

Umístění jednotlivých svítidel je patrné z výkresové části projektu.

Reprezentativní vstupní prostory jsou nasvětleny dominantními stropními závěsnými svítlidly VF1- svítidlo č. 4 (viz úvodní tabulka historických svítidel). Prostory jsou dále přisvětleny přisazenými svítlidly VF2(MF1)- původní svítidlo č. 5- a nástěnnými svítlidly se třemi a pěti rameny VF4 (MF3), VF5(MF4)- původní svítlidla svítidlo č. 8, 7 (viz úvodní tabulka historických svítidel). Vedlejší prostory méně využívané veřejností jsou nasvětleny přisazenými jednoduchými původními svítlidly (nebo jejich replikami) VF3 (MF2)- celoskleněná svítlidla a kombinace sklo /kov. K přisvětlení prostor nebo zdůraznění některých prvků jsou využity liniové LED pásky, které jsou buď zafrézované do prvků interiéru VF7 (obložení ostění výtahu), nebo přisazené VF6(MF5)- hliníkové profily pro přisazení ke stávajícím konstrukcím (barva bílá) s difuzorem.

U původních svítidel je nutné provést revizi elektroinstalace s ohledem na současné normy- předpoklad nutné výměny kompletní elektroinstalace. V případě poškozených dílů nutná výměna za nové, tvořené původní technologií výroby. Skla i kování budou očištěny a obnovena povrchová úprava. Tato svítlidla budou osazena LED zdroji.

Prostory jsou z důvodu PBR a bezpečnější orientace v prostoru doplněny nouzovými svítlidly NS.

Monitory (stávající televize)

Přesné pozice, budou určeny v průběhu realizace.

Ostatní elementy (Bezpečnostní kamery, čidla a pod)

Budou sejmuty stávající a po rekonstrukci vráceny na původní místo.

Rozvodné skříně

Viz PD Elektroinstalace a MaR.

Ovládací prvky

Zásuvky, vypínače imitace původních kruhových zásuvek, barva bílá (ref: Kliklap)

A.8 TRUHLÁŘSKÉ VÝROBKY

TRUHLÁŘSKÉ VÝROBKY

Umístění jednotlivých truhlářských výrobků je patrné z výkresové části projektu, tvarové a rozměrové řešení je obsaženo v příložených schématech, popř. jako detaily ve výkresové části PD.

Výplně otvorů budou provedeny v souladu s:

- platnými normami ČSN a ČSN EN
- technologickými předpisy výrobců všech použitých materiálů a technologií

Okna- VF/O a MF/O

Ve fasádách jsou stávající okna dřevěná- nová. Během rekonstrukce budou náležitě ochráněna proti poškození.

V této dokumentaci jsou pod jednotlivými položkami oken zahrnuty doplňkové prvky, které patří ke konkrétnímu oknu, jako parapety, kryty topení a garnýže.

Před zahájením výroby jednotlivých prvků bude dodavatelem provedeno zaměření otvorů a nik, bude zpracována dílenská dokumentace, která bude odsouhlasena GP a TDI a pracovníkem NPÚ. Pozice jednotlivých okenních sestav jsou označeny v půdorysech, počty kusů a podrobné popisy jsou uvedeny v tabulkách oken- Příloha 01 TZ.

Vnitřní parapety:

Foyer: stávající kamenné- červený mramor, původní s vysokou mírou poškození. Původní parapety budou repasovány, opatrná demontáž (pouze v případě nutnosti). Jednotlivé desky budou vyčištěny, tmelení a patinace. Revize a čištění původních mřížek, v případě velkého poškození povrchové úpravy nové niklování.

Šatna: dřevěné- samostatně stojící dtto T- klub. Skládající se z obložení stěny a mobilní odnímatelné části. Původní kryty budou repasovány, opatrná demontáž (pouze v případě nutnosti). Doplnění poškozených a chybějících částí, odstranění degradovaných lakových vrstev a nátěrů, tmelení a voskování drobných defektů, domoření nových oprav do původních tónů, nové povrchové úpravy dle původního řešení.

U výtahu– replika původního dřevěného krytu topení.

Garnýže: dřevěné, umožňující uložení dvou záclonových tyčí. Repliky původních garnýží- nátěr a povrchová úprava navazuje na původní garnýže.

Upozornění: v tabulce oken jsou kóty zprůměrovány, při realizaci je nutné si jednotlivé okenní otvory a niky topení přeměřit. Celé sestavy jsou označeny jako jeden prvek.

Dveře- VF/D a MF/D

Provedení:

Při výrobě konstrukcí a při zhotovení prací je třeba dbát na skutečné rozměry stavby. Tolerance hrubé stavby se řídí podle příslušných norem. Před zahájením prací musejí být sladěny skutečné rozměry hrubé stavby s projektem.

Veškeré dopady skutečného provedení do původního návrhu architekta musejí být dokumentovány v realizační dokumentaci zhotovitele. Veškeré navržené úpravy podléhají schválení ze strany TDI a GP.

Dochované původní kování bude seřizeno a očištěno a ošetřeno.

Protipožární řešení: výrobek musí splňovat PO jako celek (křídlo + zárubeň)- stanoveno dle posudku „Stanovení podmínek požární bezpečnosti- Návrh na instalaci požárních dveří“ (Josef Maier) z r. 2021

Interiérové dveře

V řešeném prostoru jsou zachovány dveře původní. Původní dveře budou repasovány, opatrná demontáž dveří i se zárubněmi (pouze v případě nutnosti). Doplnění poškozených a chybějících částí dveří a rámu, odstranění degradovaných lakových vrstev, tmelení a voskování drobných defektů, domoření nových oprav do původních tónů, nové povrchové úpravy, doplnění skel dle vzorků původních, revize a čištění původního kování, doplnění replikami chybějících částí popř. celého kování, znovuosazení dveří.

Pozice jednotlivých dveří jsou označeny v půdorysech, rozměry a podrobné popisy jsou uvedeny v tabulkách dveří- Příloha 02 TZ.

Ostatní truhlářské výrobky PS/T a VS/T

Prosklené stěny- viz jiná část PD, viz Příloha 03

Dřevěný obklad VF/T01

Stávající původní- vysoká míra poškození. Stejná konstrukce jako obklad v předsálí. Deskové rámy s průběžnou římsou a zalištované kazety, kombinováno s dekovým dřevěným obkladem bez kazet.

Vyrobeno z dýhovaných překližkových desek, ukončovací lišta, bez okopnice- navazuje na keram. obklad. U stěn s okny zakomponováno krytí radiátorů.

Repase- demontování poškozených částí, tmelení, voskování, očištění, odstranění nepůvodních nátěrových a lakových vrstev. Obnova moření- barevnost viz původní nátěry.

Dřevěný obklad VF/T02

Replika stávajícího obkladu- konstrukce, profilace i barevnost moření. Kotveno na pomocné laťové konstrukci. Doplnění stávajícího obkladu- rozsah viz výkresová část.

Kryt topení pod zrcadly VF/T03

cca 1800/1300

Vysoká míra poškození

Rám masiv- repase- demontování poškozených částí, výměna poškozených úseků nebo celých prvků, tmelení, voskování, očištění, odstranění nepůvodních nátěrových a lakových vrstev. Obnova moření - barevnost viz původní nátěry.

Součástí je kovaná mříž. Restaurováno- postup viz Průzkumy a viz zámečnické výrobky

Kryt topení VF/T04

Vysoká míra poškození

Boky- dýhované desky, čelní krytí- masiv- repase- demontování poškozených částí, výměna poškozených úseků nebo celých prvků, tmelení, voskování, očištění, odstranění nepůvodních nátěrových a lakových vrstev. Obnova moření - barevnost viz původní nátěry.

Krycí deska- nutné ztužení pomocí dřevěné skryté konstrukce- veliký průhyb.

Součástí je kovaná mříž. Restaurováno- postup viz Průzkumy a viz zámečnické výrobky

Mřížky VF/T05

Rám 300/300

Stávající původní- repase, obnova povrchové úpravy. Vraceno do původních pozic- osadit PO zpěňovacími mřížkami.

Kryt topení VF/T06

Boky- dýhované desky, čelní krytí- masiv- repase- demontování poškozených částí, výměna poškozených úseků nebo celých prvků, tmelení, voskování, očištění, odstranění nepůvodních nátěrových a lakových vrstev. Obnova moření - barevnost viz původní nátěry.

Konstrukčně navázat na prvek VF/T07.

Reklamní plocha VF/T07

V místě původních okének pokladen. Vytvořena nika- zazdívkou – viz PD Kanceláře.

1900/1450

Olemování dtto rámová zárubeň protilehlých dveří, desková výplň- magnetická tabule- barva šedá

Obložení ostění a nadpraží výtahu VF/T08

Profilace a barva dtto obložky dveří, výplň desková- dýha moření dtto obložky dveří.

V nadpraží zafrézován LED pásek- nasvětlení vstupu.

Šatní pult VF/T09

Stávající, nepůvodní.

Vytvořen jako replika- navazuje na charakter dřevěného obložení. Stejná kazetová konstrukce. Pouze lokální povrchové úpravy. V průběhu stavby bude demontován, restaurován a po dokončení oprav dlažby navrácen na původní místo.

Dřevěný obklad MF/T01

Stávající původní. Stejná konstrukce jako obklad v předsáli: deskové rámy s průběžnou římsou a zalištované kazety. Vyrobeno z dýhovaných překližkových desek, ukončovací lišta, okopnice- masiv. U stěn s okny zakomponováno krytí radiátorů. Repase- demontování poškozených částí, tmelení, voskování, očištění, odstranění nepůvodních nátěrových a lakových vrstev. Obnova moření- barevnost viz původní nátěry.

Ukončovací lišta MF/T02

V místě zrcadla, konzolovité rozšíření ukončovací lišty. odstranění nepůvodních nátěrových a lakových vrstev. Obnova moření- barevnost viz původní nátěry- moření tmavé.

Dřevěný obklad MF/T03

Stávající původní. Deskové obložení bez kazet s průběžnou římsou. Vyrobeno z dýhovaných překližkových desek, ukončovací lišta, okopnice- masiv. Repase- demontování poškozených částí, tmelení, voskování, očištění, odstranění nepůvodních nátěrových a lakových vrstev. Obnova moření- barevnost viz původní nátěry.

Krytí parapetu MF/T04

Parapety u maleb na sklo, odstranění nepůvodních nátěrových a lakových vrstev. Obnova moření- barevnost viz původní nátěry- moření tmavé.

Rozměry a popisy jsou uvedeny v tabulkách ostatních truhlářských výrobků- Příloha 03 TZ.

Pozn.:

U všech historicky cenných konstrukcí se bude repasovat původními metodami výroby. Restaurování bude spočívat v opatrné demontáži (pouze v případě nutnosti), rozebrání rozpadajících se částí

konstrukce, doplnění poškozených částí, odstranění degradovaných lakových vrstev, odstranění nepůvodních lakových nátěrů lišt, ukončovacích lišt a okopnic. Odstranění nepůvodních prvků, spojů, vysprávek apod. Doplnění chybějících partií dýhování. Tmelení drobných defektů, retuše tmelů + domoření. U dveří čištění a revize dochovaného kování + zhotovení replik chybějícího kování a jeho částí. Bude vypracována podrobná zpráva s fotodokumentací.

Všechny popsané položky zahrnují výrobu, dodávku a montáž konstrukcí včetně veškerého spojovacího a upevňovacího materiálu. Průkazy a dílenské a montážní spoje se předkládají zadavateli. Dodavatel je povinen do doby převzetí díla zajistit jeho ochranu zakrytím foliemi apod. Před převzetím díla budou hotové konstrukce omyty, zbaveny prachu a stavebních nečistot. Všechny rozměry nutno ověřit na stavbě!

A.9 ZÁMEČNICKÉ VÝROBKY

V daném prostoru budou odstraněny všechny nevyužívané lišty, konzole, garnýže, kryty apod.

Mřížky v parapetech jsou součástí řešení parapetů- popis viz Příloha 01 TZ- Tabulka oken.

Záclonové tyče jsou součástí řešení garnýží- popis viz Příloha 01 TZ- Tabulka oken.

Lišty:

Dilatační lišty- do stěn a stropů (**VF/Z04**)- zakrytí objektové dilatace. Barva respektuje barvu povrchu- stěny strop. Viz Příloha 04- Tabulka zámečnických výrobků

Přechodové lišty

(**PS/Z08, VS/Z05**)- mezi rozdílné nášlapné vrstvy. Hliník- elox- Clipper.- součást PD- Velký sál a předsálí

(**VF/Z06, MF/Z01**)- mezi rozdílné nášlapné vrstvy. Hliník- elox- Clipper.

Podomítkové lišty- viz. A.6- Povrchy

Stávající garnýže (VF/Z03)

Stávající garnýže- původní krytí vstupů do toalet. Zbavení nepůvodních nátěrů- poniklování.

Kované mříže:

Kovaná mříž 3700/3500 (VF/Z02)

Stávající- je tvořena pravoúhlým rastrem hranolových prutů, v kříženích trny nebo kovové květy. Kujné železo- bronzová barva patinovaná- červenohnědá lazura.

Kované mříže- součást krytů topení (VF/T03, VF/T04)

ozdobný pravoúhlý rastr hranolových prutů, v kříženích kovové květy. Kujné železo- bronzová barva patinovaná- červenohnědá lazura.

Zábradlí schodiště (VF/Z01)

Stávající- svařované železné pruty- podkladní suříková barva, červenohnědý finál. nátěr.

Madlo profilované dřevo- odstranění nepůvodních nátěrových a lakových vrstev. Obnova moření- tmavé moření.

Čistící rohož (VF/Z05)

5300/1800/v10

Vstupní rohož, hliníkové profily s pryžovými a textilními pásky v kombinaci s hliníkovou škrabkou, spojení nerezovým lankem a odděleno pryžovými mezikroužky. Uložení- volně položené na podlaze v hliníkovém náběhovém rámu širokém 45 mm. (Ref: GAPA-TENWELL 10 EXTRA) Barva- hnědá.

Pozn.:

Původní zámečnické konstrukce budou demontovány (pouze v případě nutnosti). Odstranění barevných vrstev poškozených partií popř. nepůvodních. Kovářské doplnění chybějících částí a prvků a tmelení drobných defektů. Nová povrchová úprava vycházející z původního postupu. Retuše tmelů a nových oprav podkladu. Znovuosazení + vypracování podrobné zprávy s fotodokumentací.

Všechny popsané položky zahrnují výrobu, dodávku a montáž konstrukcí včetně veškerého spojovacího a upevňovacího materiálu. Průkazy a dílenské a montážní spoje se předkládají zadavateli. Dodavatel je povinen do doby převzetí díla zajistit jeho ochranu zakrytím foliemi apod. Před převzetím díla budou hotové konstrukce omyty, zbaveny prachu a stavebních nečistot.

Všechny rozměry nutno ověřit na stavbě!

A.10 ZÁVĚREČNÁ USTANOVENÍ

Rozpory

Součástí dokumentace jsou níže uvedené související dokumentace. V případě rozporů nebo nejasností musí dodavatel kontaktovat projektanta pro jejich vyjasnění.

Výrobní dokumentace, stavební připravenost

Dodavatel musí před započítím výroby vytvořit specifikaci všech částí dodávky. Specifikaci musí schválit architekt. Dodavatel musí před započítím výroby ověřit stavební připravenost stavby, skutečné provedení okolních konstrukcí, musí si stavbu zaměřit.

Dodavatel musí provádět práce dle technologických předpisů dodavatele materiálu. Hlavně se jedná o technologie provádění, návaznost prací apod.

Projektant si vyhrazuje právo na případné korektury řešení dle nálezů a nových skutečností zjištěných během realizace stavby. Všechna zjištěná oslabení nosných konstrukcí, dutiny, prostupy apod. budou konzultována se statikem.

Veškeré materiály a výrobky uvedené v dokumentaci jsou zaměnitelné za materiály a výrobky jiné, ale shodných nebo lepších parametrů při dodržení příslušných technických norem a předpisů i cenových relací po schválení investorem a hlavním projektantem.

V průběhu oprav původních prvků bude vypracována podrobná restaurátorská zpráva (popř. zpráva z provedených prací) s fotodokumentací.

Vzorky

Před započítáním výroby musí dodavatel předložit projektantovi všechny vzorky obkladů a dlažeb, vzorky barevnosti výmalby, moření dřeva apod. ke schválení.

Bezpečnost práce

Při stavbě a stavebních pracích musí být dodržovány všechny dotčené normy, předpisy a vyhlášky, týkající se bezpečnosti práce a ochrany zdraví. Při provádění stavby musí být dodrženy zejména požadavky vyhlášky č. 591/2006 Sb. Pracovníci budou poučeni o bezpečnosti práce, budou nosit ochranné pracovní pomůcky a dodržovat bezpečnostní zásady. Staveniště bude viditelně označeno a bude zamezeno vstupu cizích osob.

A.11 NAVAZUJÍCÍ DOKUMENTACE

PD Elektroinstalace

PD MaR

PD Divadelní technika (samostatná PD)- křížení u vstupů do divadelního sálu. Nutná koordinace provádění stavebních prací!

A.12 PŘÍLOHY

Příloha 01- Tabulka oken

Příloha 02- Tabulka dveří

Příloha 03- Tabulka ostatních truhlářských výrobků

Příloha 04- Tabulka zámečnických výrobků

Příloha 05- Foto stávajícího stavu

Příloha 06- Štuková výzdoba stropu

Příloha 07- Dlažba- sokl návaznost na dřevěný obklad

Příloha 08- Svítidla

Příloha 09- Původní dokumentace z 50-tých let

Příloha 10- Schéma

Vypracoval:

Ing. arch. Olga Růžičková
11/2023

Příloha 01- Tabulka oken- doplňující prvky

Rozměry jsou zprůměrovány (jednotlivé prvky nutno přeměřit na místě)

Ke všem garnýžím nutné dodat záclonové tyče- 1 x garnýž = 2 x tyč (záclona + závěs)








Označení	Garnýž- Typ2 dřevo d/š/v - 1800/150/100	Parapet- Typ2 Kámen- mramor d/š/v -1500/450/40	Mřížky parapetu kov d/š - 300/150	Kryt topení- Typ 2 dřevo d/v – 1500/950	Poznámka
VF/O01 VF/O04	- NE	- NE Parapet mramor součást schodnice	- NE	-NE	Okno na schodišti
VF/O02 VF/O03	NE Novodobá - kovová Doplnit- dřevěnou pro dvě tyče – replika Profilace dtto ostatní volné garnýže v objektu Barva tmavé moření	ANO - malá míra poškození, pouze povrchové - vyčištění, drobné tmelení a patinace	ANO 3ks á okno - drobné povrchové škrábance - vyčistit, vyhladit - obnova niklování - vyčistit i otvor pod mřížkou	ANO - součást obkladu stěn - odstranit povrchovou úpravu moření dle původní barevnosti	
VF/O05 VF/O06	NE Novodobá - kovová Doplnit- dřevěnou pro dvě tyče – replika Profilace dtto ostatní volné garnýže v objektu Barva tmavé moření	- NE - původní dřevěný Vysoká míra poškození - nově osadit replikou s mřížkami	- NE	ANO - Pevná část - doplnit replikou mobilního krytí	
VF/O07	- NE	- NE - plastový - nově osadit replikou s mřížkami	- NE	- NE - doplnit replikou	
MF/O01 MF/O02	- NE	- NE Parapet mramor součást schodnice	- NE	-NE	Okno na schodišti

Foto stávajícího stavu

Označení	Garnýž	Parapet	Mřížky parapetu	Kryt topení
VF/O01 VF/O04	ne			
VF/O02 VF/O03				
VF/O05 VF/O06				
VF/O07	ne			
MF/O01 MF/O02	ne	ne	ne	ne

Příloha 02- Tabulka dveří

Označení	Stávající stav	Návrh	Zasklení	Kování	Poznámka
VF/D01	<p>původní – ANO 5500/3900</p> <p>sestava dvoukřídlých dveří kyvných s nadsvětlikem</p> <p>celoprosklené zasklení- čiré</p> <p>původní truhlářská zárubeň, rám</p> <p>kování původní v kombinaci s novodobým</p>	<p>- repase dveří i zárubně</p> <p>- odstranění nátěru obnova moření</p> <p>- rám křídla- vysoká míra poškození- náhrada části prvku</p> <p>- lokální opravy- tmelení, voskování</p> <p>- zárubeň- rám- vysoká míra poškození- náhrada části prvku</p> <p>- lokální opravy- tmelení, voskování</p> <p>- barva moření dtto původní</p>	<p>- ANO</p> <p>- celoprosklené</p> <p>- sklo čiré</p> <p>- doplnit- bezpečnostní folii</p>	<p>- Původní kování očistit, seřídít</p> <p>- nově repliky původního</p> <p>- zadlabací zámek</p> <p>- vložkový s válečkem a závorem FAB</p> <p>- madlo / madlo</p> <p>- rozeta- replika původního z 50.let uzpůsobeno na FAB, nikl</p> <p>- okopný plech</p>	<p>- typ A3</p> <p>- v poutci osvětlení</p>
KC/D15					Viz PD Kanc
VF/D02					Nové v rámci rekonstrukce WC- nejsou součástí PD
VF/D03	Vstupní dveře				Nejsou součástí PD
VF/D04	<p>původní – ANO 1400/1970</p> <p>dvoukřídle pravé</p> <p>rámové plné</p> <p>původní truhlářská zárubeň, obložková</p> <p>kování původní</p>	<p>Odstranění dveří včetně zárubně</p> <p>Nahrazeno replikou dtto stávající dveře a zárubeň</p> <p>Dvoukřídle, pravé, rámové</p> <p>- dýhovaná překližka, rám- dub- světlé moření, lišty a klapačka- tmavé moření</p> <p>- zárubeň truhlářská, dřevěná- replika, obložení hladké, dub světlé moření</p> <p>- dveře i zárubeň s POZ</p> <p>EW 30 DP3-C</p>	- NE	<p>Panikové kování</p> <p>hrazda / klika- madlo</p> <p>- samozavírač</p>	<p>- typ E</p> <p>s POZ odolností</p> <p>včetně zárubně</p>
VF/D05	<p>původní – ANO 700/1970</p> <p>jednokřídle levé</p> <p>rámové plné</p> <p>původní truhlářská zárubeň, obložková</p> <p>kování nové, panty původní</p>	<p>Odstranění dveří včetně zárubně</p> <p>Nahrazeno replikou dtto stávající dveře a zárubeň</p> <p>Dvoukřídle, pravé, rámové</p> <p>- dýhovaná překližka, rám- dub- světlé moření, lišty a klapačka- tmavé moření</p> <p>- zárubeň truhlářská, dřevěná- replika, obložení hladké, dub světlé moření</p> <p>- dveře i zárubeň s POZ</p> <p>EW 30 DP3-C</p> <p>- doplněno protipožární zpěňovací mřížkou 140/400</p>	- NE	<p>- zadlabací zámek + vložka FAB</p> <p>- štitkové kování klika/klika</p> <p>- replika viz původní kování, uzpůsobeno na FAB, nikl</p> <p>- samozavírač</p>	<p>- typ G</p> <p>s POZ odolností</p> <p>včetně zárubně</p>
VF/D06	<p>původní – ANO 700/1970</p> <p>jednokřídle pravé</p> <p>rámové plné</p> <p>původní truhlářská zárubeň, obložková</p> <p>kování nové, panty původní</p>	<p>Odstranění dveří včetně zárubně</p> <p>Nahrazeno replikou dtto stávající dveře a zárubeň</p> <p>Jednokřídle, pravé, rámové</p> <p>- dýhovaná překližka, rám- dub- světlé moření, lišty a klapačka- tmavé moření</p> <p>- zárubeň truhlářská, dřevěná- replika, obložení hladké, dub světlé moření</p> <p>- dveře i zárubeň s POZ</p> <p>EW 30 DP3-C</p> <p>- doplněno protipožární zpěňovací mřížkou 140/400</p>	- NE	<p>- zadlabací zámek + vložka FAB</p> <p>- štitkové kování klika/klika</p> <p>- replika viz původní kování, uzpůsobeno na FAB, nikl</p> <p>- samozavírač</p>	<p>- typ G</p> <p>s POZ odolností</p> <p>včetně zárubně</p>
VF/D07	<p>původní – ANO 1400/1970</p> <p>dvoukřídle levé</p> <p>rámové plné</p> <p>původní truhlářská zárubeň, obložková</p> <p>kování původní</p>	<p>Odstranění dveří včetně zárubně</p> <p>Nahrazeno replikou dtto stávající dveře a zárubeň</p> <p>Dvoukřídle, levé, rámové</p> <p>- dýhovaná překližka, rám- dub- světlé moření, lišty a klapačka- tmavé moření</p> <p>- zárubeň truhlářská, dřevěná- replika, obložení hladké, dub světlé moření</p> <p>- dveře i zárubeň s POZ</p> <p>EW 30 DP3-C</p>	- NE	<p>Panikové kování</p> <p>hrazda / klika- madlo</p> <p>- samozavírač</p>	<p>- typ E</p> <p>s POZ odolností</p> <p>včetně zárubně</p>

Označení	Stávající stav	Návrh	Zasklení	Kování	Poznámka
VF/D08	Vstupní dveře				Nejsou součástí PD
VF/D09	- původní – NE 800/1970 Dřevěné, plné- pravé - ocelová zárubeň	- replika dveří i zárubně dveře dřevěné, plné, pravé zárubeň obložková dřevěná - barva moření dtto původní	- NE	- zadlabací zámek + vločka FAB - štítkové kování klika/klika - replika viz původní kování, uzpůsobeno na FAB, nikl, okopný plech	- typ D
KL/D02					Viz PD Klub
KC/D18					Viz PD Kanc
KC/D01					Viz PD Kanc
VF/D10 VF/D11 VF/D12	Vstupní dveře				Nejsou součástí PD
PS/D03 PS/D04 PS/D05					Viz PD Velký sál a předsálí
MF/D01	- původní – ANO 1600/1970 dvoukřídle pravé - rámové plné - původní truhlářská zárubeň, obložková - kování původní	Odstranění dveří včetně zárubně Nahrazeno replikou dtto stávající dveře a zárubeň Dvoukřídle, pravé, rámové - dýhovaná překližka, rám-dub- světlé moření, lišty a klapačka- tmavé moření - zárubeň truhlářská, dřevěná- replika, obložení hladké, dub světlé moření - dveře i zárubeň s POZ EW 30 DP3-C	- NE	Panikové kování hrazda / klika- madlo - samozavírač	- typ E s POZ odolností včetně zárubně
MF/D02	- původní – ANO 1600/1970 dvoukřídle levé - rámové plné - původní truhlářská zárubeň, obložková - kování původní	Odstranění dveří včetně zárubně Nahrazeno replikou dtto stávající dveře a zárubeň Dvoukřídle, levé, rámové - dýhovaná překližka, rám-dub- světlé moření, lišty a klapačka- tmavé moření - zárubeň truhlářská, dřevěná- replika, obložení hladké, dub světlé moření - dveře i zárubeň s POZ EW 30 DP3-C	- NE	Panikové kování hrazda / klika- madlo - samozavírač	- typ E s POZ odolností včetně zárubně
MF/D03	- původní – ANO Sestava dvou křídel 500P/1970 + 800L/1970 dřevěné plné společná původní zárubeň- lokální mírné poškození	Odstranění dveří včetně zárubně Nahrazeno replikou dtto stávající dveře a zárubeň - Sestava dvou křídel, společná zárubeň- - dveře i zárubeň s POZ EW 30 DP3-C - doplněno protipožární zpěňovací mřížkou 140/400(300) na každé dveřní křídlo	- NE	2x- zadlabací zámek + vločka FAB - štítkové kování klika/klika - replika viz původní kování, uzpůsobeno na FAB, nikl	- typ D
MF/D04	- původní – ANO Sestava dvou křídel 800P/1970 + 500L/1970 dřevěné plné společná původní zárubeň- lokální mírné poškození	Odstranění dveří včetně zárubně Nahrazeno replikou dtto stávající dveře a zárubeň - Sestava dvou křídel, společná zárubeň- - dveře i zárubeň s POZ EW 30 DP3-C - doplněno protipožární zpěňovací mřížkou 140/400(300) na každé dveřní křídlo	- NE	2x- zadlabací zámek + vločka FAB - štítkové kování klika/klika - replika viz původní kování, uzpůsobeno na FAB, nikl	- typ D
PS/D08 PS/D11					Viz PD Velký sál a předsálí

- Dveře budou opatřeny replikami původních tabulek s názvy místností a kódem místnosti (kód bude určen v rámci celoobjektového orientačního systému).

- Typy dveří dle PD- Průzkum a pasportizace uměleckých a řemeslných prvků výzdoby interiéru KDO r.2008. Typy užitě v této části objektu:

Typ A3- (součást PD Velký sál a předsálí)

- sestava dvoukřídlých s nadsvětlíkem
- zárubeň- dřevěná, dubová, rám tvořen hladkými fošnami
- křídlo- kyvné prosklené, rámová konstrukce z masivního dřeva- dub světlé moření
- zasklení- čiré, u stávajících skel doplnění bezpečnostní fólií
- zasklívací lišty- dub, profilované, velmi tmavé moření

Typ D

- jednokřídlé, moření světlé
- zárubeň- dřevěná, dubová, jednoduché obložení hladkými fošnami
- křídlo- plné, vyrobeno z překližkové desky s konstrukčním rámem z masivního dřeva, celoplošně dýhované- dubová dýha

Typ E

- dvoukřídlé, dubové rámové
- kazety –překližka, dýha z exotických dřev
- lišty dubové- tmavé moření
- zárubeň- dřevěná, dubová, jednoduché obložení hladkými fošnami

Typ G

- jednokřídlé, dubové rámové
- kazety –překližka, dýha z exotických dřev
- lišty dubové- tmavé moření
- zárubeň- dřevěná, dubová, jednoduché obložení hladkými fošnami
- u dveří bez POZ spodní kazeta s větrací kovovou žaluzií

Původní prvky v objektu, dle kterých budou dělány repliky

<p>Dveře s nadsvětlíkem - typ A3</p> 	<p>Dveře plné-typ D</p> 	<p>Dveře plné-typ 2xD</p> 	<p>Dveře rámové - typ E</p> 	<p>Dveře rámové - typ G</p> 
<p>Kování- štítkové</p> 	<p>Panty- kyvné</p> 	<p>Kování- madla</p> 	<p>Uchycení okop. plechu</p> 	<p>Vzor popisové tabulky</p> 

Příloha 03- Tabulka ostatních truhlářských výrobků

označení	název	popis	počet	poznámka
PS/T01	Prosklená stěna	3700/2600	2ks	Viz PD Velký sál a předsálí
PS/T02	Prosklená stěna	3700/1800	2ks	Viz PD Velký sál a předsálí
PS/T03	Prosklená stěna	1500/1800	2ks	Viz PD Velký sál a předsálí
KC/T01	Prosklená stěna	4750/3900 + 3550/3900	1+1ks	Viz PD Kanceláře
VF/T01	Stávající původní dřevěný obklad	v=1030mm - vysoká míra poškození - Stejná konstrukce jako obklad v předsálí - Deskové rámy s průběžnou římsou a zalištované kazety - kombinováno s dekovým dřevěným obkladem bez kazet. - Vyrobeno z dýhovaných překližkových desek - ukončovací lišta, bez okopnice- navazuje na keram. obklad - U stěn s okny zakomponováno krytí radiátorů. - Repase- demontování poškozených částí - tmelení, voskování, očištění, odstranění nepůvodních nátěrových a lakových vrstev - Obnova moření- barevnost viz původní nátěry	41bm Bez krytů topení	Prováděno původními tech. postupy
VF/T02	Replika původního dřevěného obkladu	v=1030mm - Replika stávajícího obkladu - Směrem k výtahu bez kazet – prostá dýhovaná deska - barevnost moření dtto stávající obklad - Kotveno na pomocné laťové konstrukci.	8,9bm	Prováděno původními tech. postupy
VF/T03	Kryty topení u zrcadel VF/M02	Kryt topení pod zrcadly VF/T03 cca 1800/1300 Vysoká míra poškození Rám masiv- repase- demontování poškozených částí, výměna poškozených úseků nebo celých prvků, tmelení, voskování, očištění, odstranění nepůvodních nátěrových a lakových vrstev. Obnova moření - barevnost viz původní nátěry. Součástí je kovaná mříž. Restaurováno- postup viz Průzkumy a viz zámečnické výrobky a Příloha 04	2ks	
VF/T04	Kryty topení volně stojící	Vysoká míra poškození - Boky- dýhované desky - čelní krytí- masiv - repase- demontování poškozených částí, výměna poškozených úseků nebo celých prvků, tmelení, voskování, očištění, odstranění nepůvodních nátěrových a lakových vrstev - Obnova moření - barevnost viz původní nátěry. - Krycí deska- nutné ztužení pomocí dřevěné skryté konstrukce- velký průhyb. - Součástí je kovaná mříž. Restaurováno- postup viz Průzkumy a viz zámečnické výrobky a Příloha 04	2ks	
VF/T05	Mřížky / reproduktory v rámu	Rám 300/300 - Stávající původní - Repase dřevěného vnějšího krytí - Obnova povrchové úpravy - Odstranění reproduktorů a výplní, nahrazeno protipožárními mřížkami EI45DP1 umístěnými do pův. otv.	4ks	Rozhraní požárních úseků
VF/T06	Kryty topení zádveří	1700/250/900 - Stávající původní- druhotně použitý - Vyrobeno z dýhovaných překližkových desek Čelo krytu– masiv - Krycí deska- masiv - Repase- demontování poškozených částí - Tmelení, voskování - Očištění, odstranění nepův. nátěrových a lak. vrstev - Obnova moření- barevnost viz původní nátěry	1ks	Prostorově navázat na reklamní plochu VF/T07
VF/T07	Reklamní plocha	1900/1450 - V nově vytvořené nice - Olemování dtto rámová zárubeň protilehlých dveří - Desková výplň- magnetická tabule- barva šedá	1ks	
VF/T08	Obložení ostění a nadpraží výtahu	1700/250/2150 - Nová konstrukce - Obložení celé niky i nadpraží - Profilace a barva dtto obložky dveří - výplň desková- dýha moření dtto obložky dveří. - V nadpraží zafrézován LED pásek- nasvětlení vstupu.	1ks	Součástí svítidlo VF7
VS/T09	Šatní pult	Stávající, nepůvodní. Vytvořen jako replika- navazuje na charakter dřevěného obložení Pouze lokální povrchové úpravy	11,2bm	Pult bude demontován- restaurován a po té vrácen na místo



označení	název	popis	počet	poznámka
MF/T01	Stávající původní dřevěný obklad sloupů	v=1030mm - Stávající původní v1030mm - Stejná konstrukce jako obklad v předsálí deskové rámy s průběžnou římsou a zalištované kazety - Vyrobeno z dýhovaných překližkových desek - Ukončovací lišta, okopnice - Repase- demontování poškoz. částí, tmelení, voskování - Očištění, odstranění nepůvodních nátěrových a lakových vrstev - Obnova moření- barevnost viz původní nátěry.	10,3bm	
MF/T02	Ukončovací lišta stávající	- V místě zrcadla - Konzolovité rozšíření ukončovací lišty - Odstranění nepůvodních nátěrových a lakových vrstev - Obnova moření- barevnost viz původní nátěry - moření tmavé.	4,5bm	
MF/T03	Dřevěný obklad	- Stávající původní - Deskové obložení bez kazet s průběžnou římsou - Vyrobeno z dýhovaných překližkových desek - ukončovací lišta, okopnice- masiv - Repase- demontování poškozených částí, tmelení voskování, očištění, odstranění nepůvodních nátěrových a lakových vrstev. Obnova moření- barevnost viz původní nátěry.	18,5bm	
MF/T04	Krytí parapetu	- Parapety u maleb na sklo - odstranění nepůvodních nátěrových a lakových vrstev - Obnova moření- barevnost viz původní nátěry moření tmavé.	5,4bm	






Příloha 04- Tabulka zámečnických výrobků

označení	název	popis	počet	poznámka
VF/Z01	Schodišťové zábradlí	- Stávající- svařované železné pruty podkladní suříková barva, červenohnědý finál. nátěr. - Madlo profilované dřevo- odstranění nepůvodních nátěrových a lakových vrstev. Obnova moření- tmavé moření.	112bm	
VF/Z02	Mříž	- 3700/3500 - kované železo s ozdobnými trny a květy - revize a čištění, odstranění nevhodných nátěrových povrchových úprav - doplnění poškozených částí cca 40% - obnova červenohnědého patinovaného nátěru	2ks	Obnova nátěru a chybějících prvků viz doporučení „Průzkum a pasportizace“ 
	Mříž krytu topení	- cca1400/800 - součást krytů topení (VF/T03, VF/T04) - ozdobný pravoúhlý rastr hranolových prutů - v kříženích kovové květy - Kujné železo- bronzová barva patinovaná červenohnědá lazura.	4ks	
VF/Z03	Kovová garnýž	Stávající garnýže - původní krytí vstupů do toalet - Zbavení nepůvodních nátěrů- poniklování.	5ks	
VF/Z05	Vstupní čistící rohož	5300/1800/v10 - hliníkové profily s pryžovými a textilními pásky v kombinaci s hliníkovou škrabkou - spojení nerezovým lankem a odděleno pryžovými mezikroužky. - Uložení- volně položené na podlaze v hliníkovém náběhovém rámu širokém 45 mm (Ref: GAPA-TENWELL 10 EXTRA) Barva- hnědá.	1ks	
VF/Z04	Dilatační lišta do stěn a stropů	- hliník, PVC - šířka profilu 30mm, šířka spáry do 20mm - barva bílá	85 bm	
VF/Z06 MF/Z01 PS/Z08 VS/Z05	Přechodová lišta	- hliník, elox- Clipper - šroubovaný profil- skryté uchycení	8 bm	PS/Z08, VS/Z05- VIZ PD Velký sál a předsálí 
	Mřížky parapetu-kov d/š - 300/150	- Příloha 01- Tabulka oken- doplňující prvky	nové 9ks repare 6ks	
	Záclonové tyče d- rozměr okna 1,5m	- Příloha 01- Tabulka oken- doplňující prvky	8 ks	
	Podomítkové lišty	- v =2000mm, volné rohy	10 ks	


Hlavní velké foyer




Hlavní velké foyer






Zádveří




Šatna



Schodiště



Schodiště



Vedlejší malé foyer



Vedlejší malé foyer





Dlažba- Sokl 150/100 s požlábkem + návaznost na dřevěný obklad 1




Dlažba + návaznost na dřevěný obklad 2



VF1- původní svítidlo č. 4
Stávající celoskleněný lustr
10ks



VF2, MF1- původní svítidlo č.5
Stávající celoskleněný lustr 2ks
Replika původního celoskleněného lustru 5ks



VF3, MF2- původní svítidlo č.6
Stávající svítidlo 5ks
Replika původního přisazeného svítidla 1ks
Těleso – kov
Kryt- mléčné sklo



VF4, MF3- původní svítidlo č.7
Stávající skleněné nástěnné svítidlo
5 ramen
6ks



VF5, MF4- původní svítidlo č.8
Stávající skleněné nástěnné svítidlo
3 ramena
10ks



VF6, MF5
nová svítidla
LED pásek- stmívatelný
liniové- přisazené 4000K
al. profil- přisazený ke stropu- bílý, krytí difuzor
49,6bm



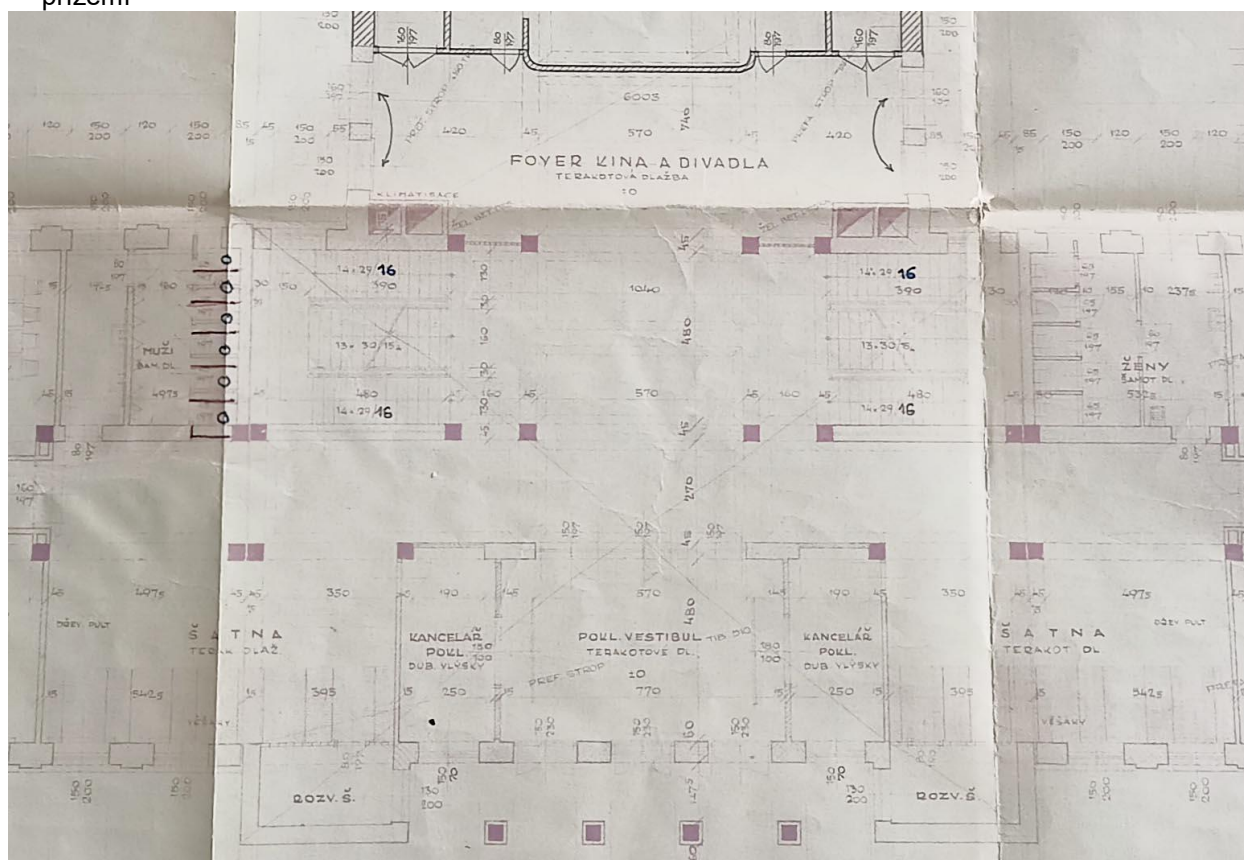
VF7
Led pásek
nové svítidlo
liniové- zapuštěné 4000K
al. profil, krytí difuzor, zafréz
1,1bm

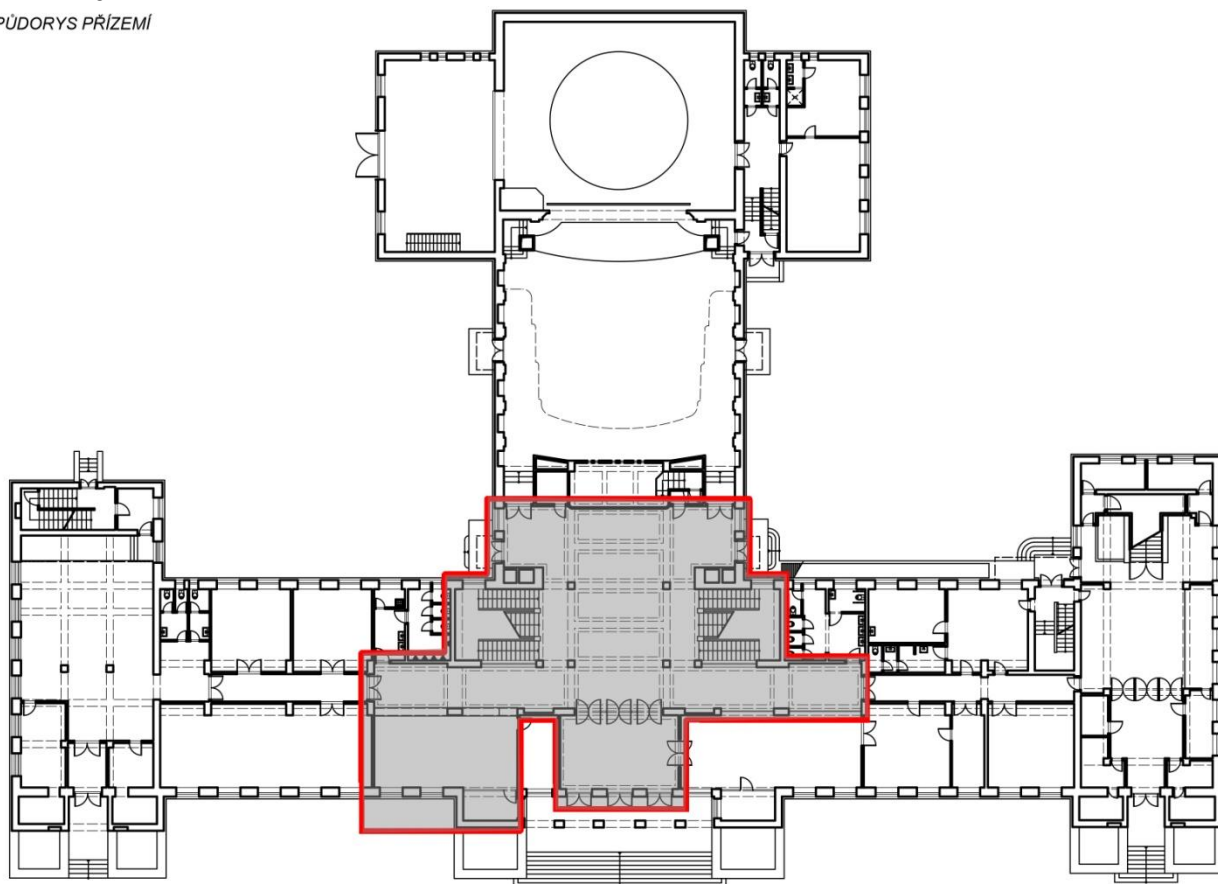


1.patro

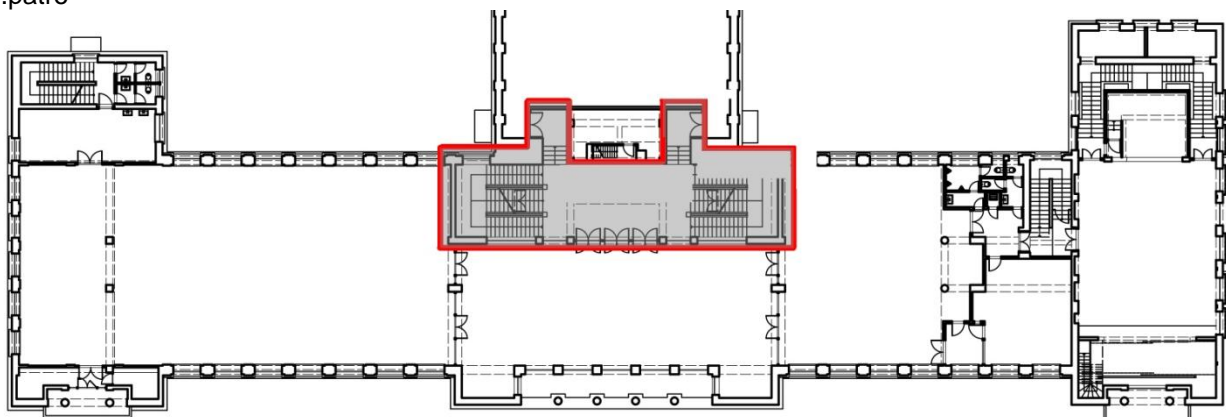


přízemí





1.patro



2.patro

